



MONTAGEANLEITUNG

TECHART Carbon Blenden
für 95B Macan

Art-Nr. B95.121.183.009
Art-Nr. B95.121.320.009
Art-Nr. B95.121.321.009

Schachtblende vorn, Carbon
Zierblenden für Außenspiegel
Zierblenden für Außenspiegel mit Sensor





MONTAGEANLEITUNG










TECHART Carbon Blenden für Macan









Inhaltsverzeichnis

Inhaltsverzeichnis.....	2
I Sicherheitshinweise	3
II Vorbereitung.....	5
III Installation	8
1 Techart Schachtblende vorne	8
2 TECHART Zierblenden für Außenspiegel.....	10

I Sicherheitshinweise

Alle notwendigen Arbeiten dürfen nur von fachkundigen Personen mit den entsprechenden Kenntnissen ausgeführt werden.

	<p style="text-align: center;">! WARNUNG</p> <p>Hebebühne mit zu geringer Traglast kann unter der Last des Fahrzeuges zusammenbrechen und darunter stehende Personen zerquetschen.</p> <p>Vergleichen Sie das Gewicht des Fahrzeuges mit der Nutzlast Ihrer Hebebühne. Das Gewicht des Fahrzeuges darf die Nutzlast Ihrer Hebebühne nicht überschreiten. Das Gewicht des Fahrzeuges ist in der Betriebsanleitung des Fahrzeuges nachzulesen.</p>	
	<p style="text-align: center;">! WARNUNG</p> <p>Verletzungsgefahr durch elektrischen Strom.</p> <p>Bei Arbeiten an der Fahrzeug-Elektrik/-Elektronik ist die Zündung auszuschalten und die Batterie abzuklemmen.</p>	
   	<p style="text-align: center;">! WARNUNG</p> <p>Brand- und Explosionsgefahr durch Entzünden von Scheibenreinigungs- und Frostschutzmittel und deren Dämpfe.</p> <p>Vergiftungsgefahr durch Verschlucken von Scheibenreinigungs- und Frostschutzmittel und Einatmen von deren Dämpfen.</p> <p>Verletzungsgefahr durch Reizungen bei Kontakt von Scheibenreinigungs- und Frostschutzmitteln mit Augen, Schleimhaut und Haut.</p> <p>Schutzkleidung und Schutzbrille tragen. Offenes Licht, Feuer und Zündquellen fern halten. Kontakt mit Augen, Schleimhaut und Haut vermeiden. Beim Umgang mit Scheibenreinigungs- und Frostschutzmitteln nicht essen, trinken oder rauchen. Dämpfe nicht einatmen, für ausreichende Belüftung sorgen. Scheibenreinigungs- und Frostschutzmittel nur in dicht schließenden Originalgebinden aufbewahren.</p>	  
  		

 	<p style="text-align: center;">VORSICHT</p> <p>Verletzungsgefahr durch quetschen, schneiden und reißen an Händen und Armen beim Arbeiten mit scharfkantigen und sperrigen Gegenständen.</p> <p>Schutzkleidung und Schutzhandschuhe tragen. Enge und unzugängliche Bereiche am Fahrzeug meiden bzw. Gefahrensituation durch Einsatz von Spezialwerkzeugen und geeigneten Hilfsmitteln vermeiden.</p>	 
	<p style="text-align: center;">VORSICHT</p> <p>Verletzungsgefahr an Rücken, Muskeln, Gelenken, Sehnen und Bändern durch Heben und Tragen von schweren bzw. sperrigen Gegenständen.</p> <p>Schwere bzw. sperrige Gegenständen mit mehreren Personen bzw. geeigneten Hilfsmitteln heben oder transportieren.</p>	
	<p style="text-align: center;">HINWEIS</p> <p>Lesen Sie die komplette Montageanleitung vor Montagebeginn sorgfältig durch und beachten Sie die Sicherheitshinweise und die Abfolge der einzelnen Arbeitsschritte.</p>	
	<p style="text-align: center;">HINWEIS</p> <p>Alle Karosserieteile sind gemäß beiliegender Lackieranleitung vorzubereiten und zu lackieren.</p>	



MONTAGEANLEITUNG

TECHART Carbon Blenden für Macan

II Vorbereitung

Hilfe und Unterstützung

Bei technischen Fragen kontaktieren Sie uns umgehend: support@techart.de

Teilesätze auf Vollständigkeit prüfen

Menge	Teile-Nummer	Teile-Benennung
1	B95.121.183.009M	Schachtblende vorn, Carbon matt
Bestehend aus:		
1	B95.121.183.100M	Schachtblende vorn Carbon, graphit matt Rohteil
1	000910949110	BETACLEAN 3300 8 ml
1	000910219252T	Betaprime 5404, 15ml
1	00091089010031	Klebt + Dichtet schwarz, Tube 70ml

Menge	Teile-Nummer	Teile-Benennung
1	B95.121.183.009G	Schachtblende vorn, Carbon glänzend
Bestehend aus:		
1	B95.121.183.100G	Schachtblende vorn Carbon, graphit glänzend Rohteil
1	000910949110	BETACLEAN 3300 8 ml
1	000910219252T	Betaprime 5404, 15ml
1	00091089010031	Klebt + Dichtet schwarz, Tube 70ml

Menge	Teile-Nummer	Teile-Benennung
1	B95.121.320.009M	Zierblenden für Außenspiegel, Carbon matt
Bestehend aus:		
1	B95.121.320.100M	Zierblende Außenspiegel Carbon rechts, Rohteil matt
1	B95.121.320.101M	Zierblende Außenspiegel Carbon links, Rohteil matt
1	00091089010031	Klebt + Dichtet schwarz, Tube 70ml



MONTAGEANLEITUNG

TECHART Carbon Blenden für Macan

Menge	Teile-Nummer	Teile-Benennung
1	B95.121.320.009G	Zierblenden für Außenspiegel, Carbon glänzend
Bestehend aus:		
1	B95.121.320.100G	Zierblende Außenspiegel Carbon rechts, Rohteil glänzend
1	B95.121.320.101G	Zierblende Außenspiegel Carbon links, Rohteil glänzend
1	00091089010031	Klebt + Dichtet schwarz, Tube 70ml

Menge	Teile-Nummer	Teile-Benennung
1	B95.121.321.009M	Zierblenden für Außenspiegel mit Sensor, Carbon matt
Bestehend aus:		
1	B95.121.321.100M	Zierblende Außenspiegel mit Sensor Carbon rechts, Rohteil matt
1	B95.121.321.101M	Zierblende Außenspiegel mit Sensor Carbon links, Rohteil matt
1	00091089010031	Klebt + Dichtet schwarz, Tube 70ml

Menge	Teile-Nummer	Teile-Benennung
1	B95.121.321.009G	Zierblenden für Außenspiegel mit Sensor, Carbon glänzend
Bestehend aus:		
1	B95.121.321.100G	Zierblende Außenspiegel mit Sensor Carbon rechts, Rohteil gl.
1	B95.121.321.101G	Zierblende Außenspiegel mit Sensor Carbon links, Rohteil gl.
1	00091089010031	Klebt + Dichtet schwarz, Tube 70ml



MONTAGEANLEITUNG

TECHART Carbon Blenden für Macan

Bitte überprüfen Sie anhand der Tabelle, ob alle notwendigen Teile vorhanden sind.

Nach Entnahme der Teile aus der Originalverpackung ist auf sachgemäße Handhabung und Lagerung zu achten.



MONTAGEANLEITUNG

TECHART Carbon Blenden für Macan

III Installation

1 TECHART Schachtblende vorn

i Klebeflächen an der TECHART Schachtblende vorn und der originalen Blende vorn müssen trocken und frei von Staub oder Lacksprühnebel sein!

Klebeflächen an der TECHART Schachtblende vorn und der originalen Blende vorn mit Reiniger gründlich entfetten.

Die gereinigten Flächen nicht mehr berühren.

i Klebefläche Kunststoff an der Blende vorn mit Betaclean reinigen und mit Betaprime primern.

1 PU-Klebstoff auf die Klebefläche an der TECHART Schachtblende B95.121.183.100_ auftragen.

2 TECHART Schachtblende auf die originale Blende an der Frontverkleidung stecken.

i Auf Passgenauigkeit achten.

3 Im Klebebereich gut andrücken. Auf Passgenauigkeit achten – gegebenenfalls heraustretenden PU-Kleber mit Reiniger entfernen.

4 TECHART Schachtblende vorn mit Klebeband fixieren, so dass sie überall gut anliegt.

i Die Trockenzeit muss mindestens 12 Stunden betragen.



MONTAGEANLEITUNG

TECHART Carbon Blenden für Macan



Abb. 01



MONTAGEANLEITUNG

TECHART Carbon Blenden für Macan

2 TECHART Zierblenden für Außenspiegel

i Klebeflächen an den TECHART Zierblenden für Außenspiegel und den originalen Spiegelschalen müssen trocken und frei von Staub oder Lacksprühnebel sein!

Klebeflächen an den TECHART Zierblenden für Außenspiegel und den originalen Spiegelschalen mit Reiniger gründlich entfetten.

Die gereinigten Flächen nicht mehr berühren.

- 1 PU-Klebstoff auf die Klebefläche der TECHART Zierblenden Außenspiegel B95.121.32_.10__ auftragen.
- 2 TECHART Zierblenden Außenspiegel auf die originalen Außenspiegelschalen stecken.

i **Auf Passgenauigkeit achten.**

- 3 Im Klebebereich gut andrücken. Auf Passgenauigkeit achten – gegebenenfalls heraustretenden PU-Kleber mit Reiniger entfernen.
- 4 TECHART Zierblenden Außenspiegel mit Klebeband fixieren, so dass sie überall gut anliegen.

i **Die Trockenzeit muss mindestens 12 Stunden betragen.**



MONTAGEANLEITUNG

TECHART Carbon Blenden für Macan



Abb. 02



MONTAGEANLEITUNG

TECHART Carbon Blenden für Macan



TECHART AUTOMOBILDESIGN GMBH

RÖNTGENSTRASSE 47
D-71229 LEONBERG / GERMANY
TEL +49 7152 / 9339- 0
FAX +49 7152 / 9339-33
info@techart.de
www.techart.de

Änderungen und Irrtümer vorbehalten.
Subject to change at any time without prior notice.
Copyright 2015 by **TECHART** Automobildesign GmbH

Artikel-Nr./Part No. B95.121.320.099