



# MONTAGEHINWEIS

## TECHART Federnsatz

für Porsche Macan mit Stahlfederung ab MJ14

**Art-Nr. B95.200.100.009 für 95B Macan, S, S Diesel und Turbo mit PASM**









**Art-Nr. B95.200.200.009 für 95B Macan, S, S Diesel und Turbo ohne PASM**









Version 01 – 02/2017




### I Sicherheitshinweise

Alle notwendigen Arbeiten dürfen nur von fachkundigen Personen mit den entsprechenden Kenntnissen ausgeführt werden.

	<p style="text-align: center;"><b>! WARNUNG</b></p> <p>Hebebühne mit zu geringer Traglast kann unter der Last des Fahrzeuges zusammenbrechen und darunter stehende Personen zerquetschen.</p> <p>Vergleichen Sie das Gewicht des Fahrzeuges mit der Nutzlast Ihrer Hebebühne. Das Gewicht des Fahrzeuges darf die Nutzlast Ihrer Hebebühne nicht überschreiten. Das Gewicht des Fahrzeuges ist in der Betriebsanleitung des Fahrzeuges nachzulesen.</p>	
	<p style="text-align: center;"><b>! WARNUNG</b></p> <p>Verletzungsgefahr durch elektrischen Strom.</p> <p>Bei Arbeiten an der Fahrzeug-Elektrik/-Elektronik ist die Zündung auszuschalten und die Batterie abzuklemmen.</p>	
 	<p style="text-align: center;"><b>! WARNUNG</b></p> <p>Unter Druck herausspritzendes Hydrauliköl kann zu schweren Verletzungen führen.</p> <p>Vergiftungsgefahr durch Verschlucken von Hydrauliköl.</p> <p>Verletzungsgefahr durch Reizungen bei Kontakt von Hydrauliköl mit Augen, Schleimhaut und Haut.</p> <p>Schutzkleidung und Schutzbrille tragen. Kontakt mit Augen, Schleimhaut und Haut vermeiden. Beim Umgang mit Hydrauliköl nicht essen, trinken oder rauchen.</p>	  
  		

 	<p style="text-align: center;"><b>VORSICHT</b></p> <p>Verletzungsgefahr durch quetschen, schneiden und reißen an Händen und Armen beim Arbeiten mit scharfkantigen und sperrigen Gegenständen.</p> <p>Schutzkleidung und Schutzhandschuhe tragen. Enge und unzugängliche Bereiche am Fahrzeug meiden bzw. Gefahrensituation durch Einsatz von Spezialwerkzeugen und geeigneten Hilfsmitteln vermeiden.</p>	 
	<p style="text-align: center;"><b>VORSICHT</b></p> <p>Verletzungsgefahr an Rücken, Muskeln, Gelenken, Sehnen und Bändern durch Heben und Tragen von schweren bzw. sperrigen Gegenständen.</p> <p>Schwere bzw. sperrige Gegenstände mit mehreren Personen bzw. geeigneten Hilfsmitteln heben oder transportieren.</p>	
	<p style="text-align: center;"><b>HINWEIS</b></p> <p>Lesen Sie die komplette Montageanleitung vor Montagebeginn sorgfältig durch und beachten Sie die Sicherheitshinweise und die Abfolge der einzelnen Arbeitsschritte.</p>	
	<p style="text-align: center;"><b>HINWEIS</b></p> <p>Alle Karosserieteile sind gemäß beiliegender Lackieranleitung vorzubereiten und zu lackieren.</p>	

 Je nach Basisbefederung kann es notwendig sein den Windungsauslauf der TECHART Feder anzupassen. Dafür an der Vorderachse die Gummiauflage des unteren Federtellers radial drehen.



# MONTAGEHINWEIS

**TECHART Federnsatz**

---



**TECHART AUTOMOBILDESIGN GMBH**

RÖNTGENSTRASSE 47  
71229 LEONBERG / GERMANY

TEL +49 7152 / 9339- 0

FAX +49 7152 / 9339-33

info@techart.de

www.techart.de

Änderungen und Irrtümer vorbehalten.  
Copyright 2017 by **TECHART** Automobildesign GmbH

Artikel-Nr. B95.200.100.099