


MONTAGEANLEITUNG

TECHART Motoroptik-Paket

Art-Nr. 092.300.880.009
Art-Nr. 092.300.810.009

für 992 Turbo / Turbo S
für 992 Carrera

Version 01 – 07/2021











Inhaltsverzeichnis

I	Sicherheitshinweise	3
II	Vorbereitung	4
III	Installation	6
	1 Fahrzeug vorbereiten	6
	2 TECHART Motoroptikpaket montieren	6

I Sicherheitshinweise

Alle notwendigen Arbeiten dürfen nur von fachkundigen Personen mit den entsprechenden Kenntnissen ausgeführt werden.

 	<p style="text-align: center;">VORSICHT</p> <p>Verletzungsgefahr durch Quetschen, schneiden und reißen an Händen und Armen beim Arbeiten mit scharfkantigen und sperrigen Gegenständen.</p> <p>Schutzkleidung und Schutzhandschuhe tragen. Enge und unzugängliche Bereiche am Fahrzeug meiden bzw. Gefahrensituation durch Einsatz von Spezialwerkzeugen und geeigneten Hilfsmitteln vermeiden.</p>	 
	<p style="text-align: center;">VORSICHT</p> <p>Verletzungsgefahr an Rücken, Muskeln, Gelenken, Sehnen und Bändern durch Heben und Tragen von schweren bzw. sperrigen Gegenständen.</p> <p>Schwere bzw. sperrige Gegenstände mit mehreren Personen bzw. geeigneten Hilfsmitteln heben oder transportieren.</p>	
	<p style="text-align: center;">HINWEIS</p> <p>Lesen Sie die komplette Montageanleitung vor Montagebeginn sorgfältig durch und beachten Sie die Sicherheitshinweise und die Abfolge der einzelnen Arbeitsschritte.</p>	
	<p style="text-align: center;">HINWEIS</p> <p>Alle Karosserieteile sind gemäß beiliegender Lackieranleitung vorzubereiten und zu lackieren.</p>	

II Vorbereitung

Benötigte Personen



Zur Installation dieses Produktes wird mindestens eine Person benötigt.

Hilfe und Unterstützung

Bei technischen Fragen kontaktieren Sie uns umgehend: support@techart.de

Teilesatz TECHART Motoroptik-Paket bitte auf Vollständigkeit prüfen

Menge	Teile-Nummer	Teile-Benennung
1	092.300.880.009	TECHART Motoroptik-Paket für 992 Turbo / Turbo S
Bestehend aus:		
1	092.300.880.100	Blende Carbon Motoroptik glänzend / matt
1	092.965.880.100	Plakette „TECHART Power-Kit“
1	000.910.890.100.31	Klebt + Dichtet schwarz, Tube 70 ml

1	092.300.810.009	TECHART Motoroptik-Paket für 992 Carrera
Bestehend aus:		
1	092.300.810.100	Blende Carbon Motoroptik glänzend / matt
1	092.965.880.100	Plakette „TECHART Power-Kit“
1	000.910.890.100.31	Klebt + Dichtet schwarz, Tube 70 ml

Überprüfen Sie anhand der Tabelle ob alle notwendigen Teile vorhanden sind.
Nach Entnahme der Teile aus der Originalverpackung ist auf sachgemäße
Handhabung und Lagerung zu achten.

III Installation

1 Fahrzeug vorbereiten

i Vor der Montage das TECHART Produktes das Teil an gewünschter Stelle platzieren um den späteren Bauteilsitz und deren Passgenauigkeit zu überprüfen.

2 TECHART Motoroptikpaket montieren

- 1 Mit einem Schleifpapier die Klebefläche (1) der TECHART Motoroptik Blende (092.300.8_0.100_) und der Serien Motorabdeckung anschleifen und reinigen.
- 2 PU-Kleber auf die Klebeflächen der TECHART Motoroptik Blende gleichmäßig dünn auftragen.
- 3 TECHART Motoroptik Blende auf den originalen Blenden platzieren, andrücken und mit Klebeband befestigen.




Abb. 01

i Das Teil im Klebebereich gut andrücken. Auf Passgenauigkeit achten – gegebenenfalls heraustretenden Kleber mit Reiniger entfernen.

i Die Trockenzeit muss mindestens 12 Stunden betragen.

TECHART

TECHART AUTOMOBILDESIGN GMBH

RÖNTGENSTRASSE 47
71229 LEONBERG / GERMANY

TEL +49 7152 / 9339- 0

FAX +49 7152 / 9339-33

info@techart.de

www.techart.de

Änderungen und Irrtümer vorbehalten.
Copyright 2021 by **TECHART** Automobildesign GmbH