



# MONTAGEANLEITUNG

## TECHART Fußstütze

für 971

Art-Nr. 071.460.402.009 Fußstütze LL

Art-Nr. 071.460.452.009 Fußstütze harteloxiert LL





# MONTAGEANLEITUNG













## TECHART Fußstütze







### Inhaltsverzeichnis

Inhaltsverzeichnis.....	2
I Sicherheitshinweise .....	3
II Vorbereitung.....	5
1 Teilesätze auf Vollständigkeit prüfen .....	5
III Installation .....	6
1 Montage Fußstütze LL .....	6

### I Sicherheitshinweise

Alle notwendigen Arbeiten dürfen nur von fachkundigen Personen mit den entsprechenden Kenntnissen ausgeführt werden.

	<p style="text-align: center;"><b>! WARNUNG</b></p> <p>Verletzungsgefahr durch elektrischen Strom.</p> <p>Bei Arbeiten an der Fahrzeug-Elektrik/-Elektronik ist die Zündung auszuschalten und die Batterie abzuklemmen.</p>	
   	<p style="text-align: center;"><b>! WARNUNG</b></p> <p>Brand- und Explosionsgefahr durch Entzünden von Scheibenreinigungs- und Frostschutzmittel und deren Dämpfe.</p> <p>Vergiftungsgefahr durch Verschlucken von Scheibenreinigungs- und Frostschutzmittel und Einatmen von deren Dämpfen.</p> <p>Verletzungsgefahr durch Reizungen bei Kontakt von Scheibenreinigungs- und Frostschutzmitteln mit Augen, Schleimhaut und Haut.</p> <p>Schutzkleidung und Schutzbrille tragen. Offenes Licht, Feuer und Zündquellen fern halten. Kontakt mit Augen, Schleimhaut und Haut vermeiden. Beim Umgang mit Scheibenreinigungs- und Frostschutzmitteln nicht essen, trinken oder rauchen. Dämpfe nicht einatmen, für ausreichende Belüftung sorgen. Scheibenreinigungs- und Frostschutzmittel nur in dicht schließenden Originalgebinden aufbewahren.</p>	  
  		

 	<p style="text-align: center;"><b>VORSICHT</b></p> <p>Verletzungsgefahr durch quetschen, schneiden und reißen an Händen und Armen beim Arbeiten mit scharfkantigen und sperrigen Gegenständen.</p> <p>Schutzkleidung und Schutzhandschuhe tragen. Enge und unzugängliche Bereiche am Fahrzeug meiden bzw. Gefahrensituation durch Einsatz von Spezialwerkzeugen und geeigneten Hilfsmitteln vermeiden.</p>	 
	<p style="text-align: center;"><b>HINWEIS</b></p> <p>Lesen Sie die komplette Montageanleitung vor Montagebeginn sorgfältig durch und beachten Sie die Sicherheitshinweise und die Abfolge der einzelnen Arbeitsschritte.</p>	
	<p style="text-align: center;"><b>HINWEIS</b></p> <p>Alle Karosserieteile sind gemäß beiliegender Lackieranleitung vorzubereiten und zu lackieren.</p>	



# MONTAGEANLEITUNG

## TECHART Fußstütze

## II Vorbereitung

### Benötigte Personen



Die Installation dieses Produktes kann von einer Person durchgeführt werden.

### Hilfe und Unterstützung

Bei technischen Fragen kontaktieren Sie uns umgehend: [support@techart.de](mailto:support@techart.de)

### 1. Teilesätze auf Vollständigkeit prüfen

Menge	Teile-Nummer	Teile-Benennung
1	071.460.402.009	TECHART Fußstütze LL
Bestehend aus:		
1	071.460.402.100	Alu-Fußstütze
4	0039003.9X3893938	Blechschraube Senkkopf Torx 3,9X38

Menge	Teile-Nummer	Teile-Benennung
1	071.460.452.009	TECHART Fußstütze LL
Bestehend aus:		
1	071.460.402.100H	Alu-Fußstütze
4	0039003.9X3893938	Blechschraube Senkkopf Torx 3,9X38

### III Installation

#### 1. Montage Fußstütze 971 LL

- 1 TECHART Fußstütze Linkslenker 071.460.402.100 (1) auf die originale Fußstütze auflegen, ausrichten, Befestigungslöcher anzeichnen und auf 2,5mm bohren.
- 2 TECHART Fußstütze mit den Schrauben 3,9x38mm anschrauben.

071.460.402.100 & 071.460.402.100H




Abb. 01



# MONTAGEANLEITUNG

## TECHART Fußstütze

---



**TECHART** AUTOMOBILDESIGN GMBH

RÖNTGENSTRASSE 47  
71229 LEONBERG / GERMANY

TEL +49 7152 / 9339- 0

FAX +49 7152 / 9339-33

[info@techart.de](mailto:info@techart.de)

[www.techart.de](http://www.techart.de)

Änderungen und Irrtümer vorbehalten.  
Copyright 2017 by **TECHART** Automobildesign GmbH

Artikel-Nr. 071.460.402.099